



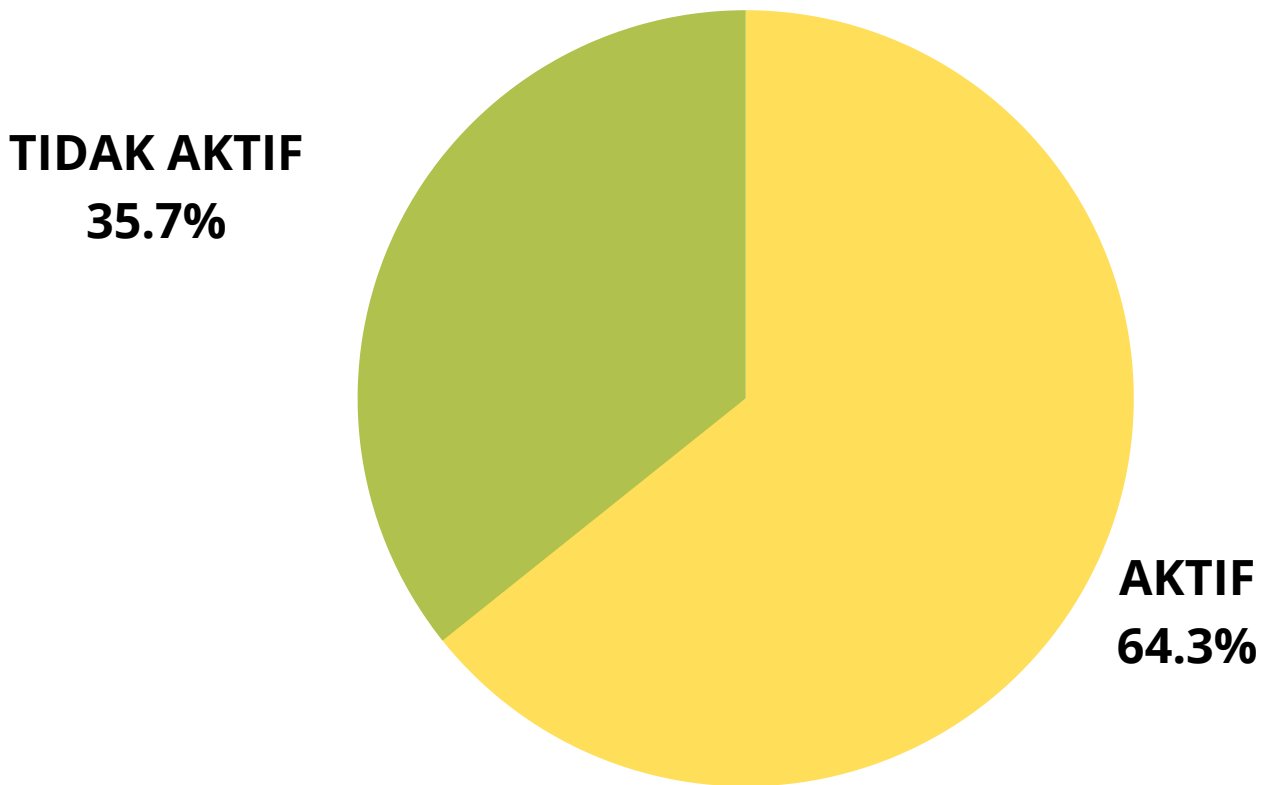
LAPORAN PERKEMBANGAN KOPERASI UMKM

TAHUN 2020

DINAS KOPERASI UKM
PROVINSI KALIMANTAN BARAT

T A H U N 2 0 2 0

KOPERASI PROVINSI KALIMANTAN BARAT



AKTIF	2903 Unit Kop.
TIDAK AKTIF	1614 Unit Kop.
TOTAL	4517 Unit Kop.

KETERANGAN TAMBAHAN :

*USULAN PEMBUBARAN KEMENTERIAN KOPERASI UKM
481 UNIT KOPERASI*



Dinas Koperasi Usaha Kecil dan Menengah
Jalan Sutan Syahrir No 5 Pontianak
Propinsi Kalimantan Barat

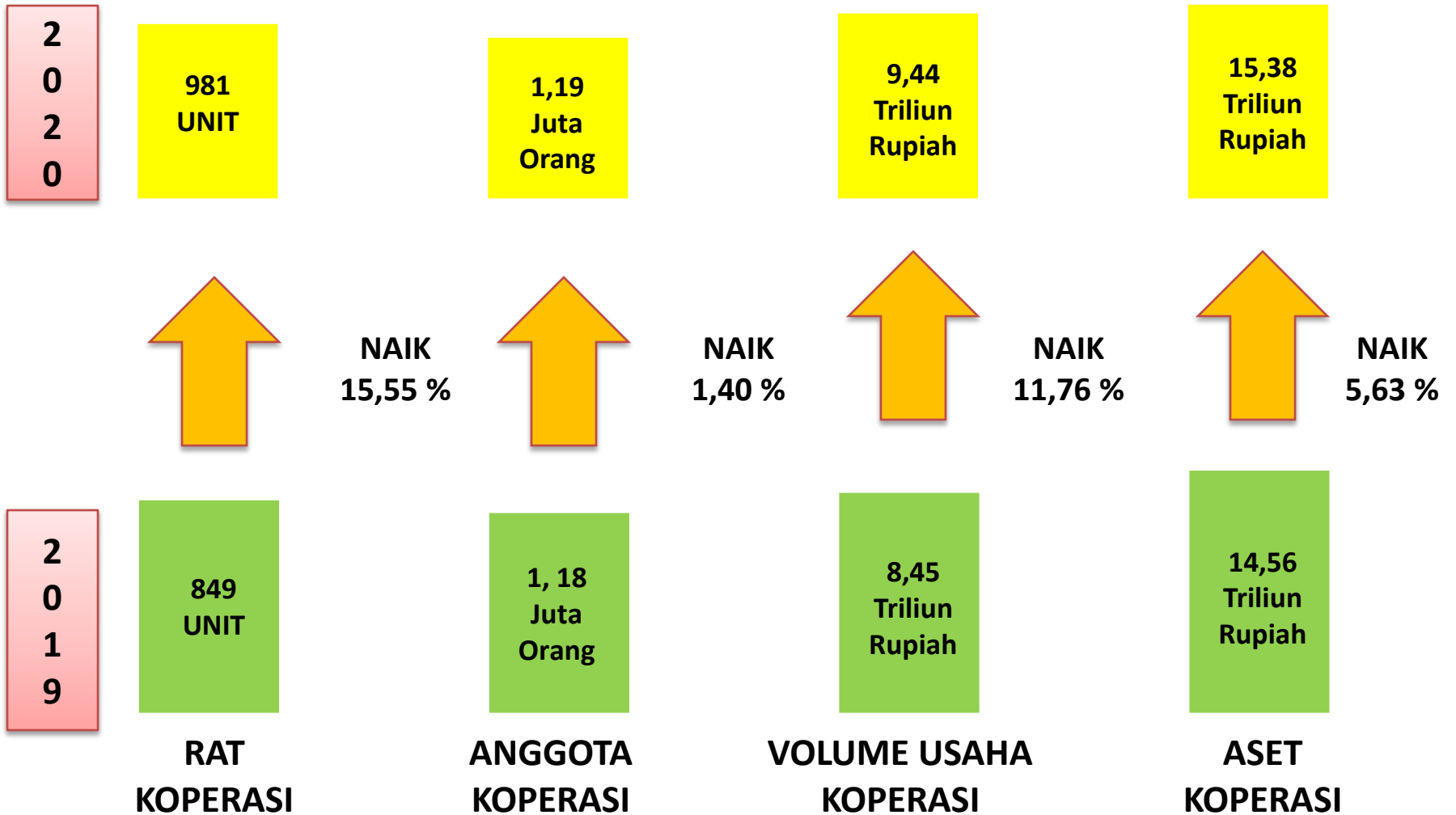
**REKAPITULASI DATA VOLUME USAHA BERDASARKAN SEKTOR USAHA KOPERASI PROVINSI KALIMANTAN BARAT
TAHUN 2020**

No	Kota / Kabupaten	Koperasi Aktif (Unit)	RAT (Unit)	Anggota (Orang)	Tenaga Kerja (Orang)	Volume Usaha(Rp.)
(1)	(2)	(3)	(4)	(5)	(6)	(7)
1	Pertanian, Kehutanan, Perikanan, Perkebunan	710	397	135,625	1507	605,861,351,637
2	Pertambangan dan Penggalian	2	2	41	0	161,300,000
3	Industri Pengolahan	22	10	2,039	16	2,670,047,300
4	Pengadaan Listrik dan Gas	3	3	180	17	7,171,435,996
5	Pengadaan Air, Peng Sampah, Limbah	3	1	120	0	34,600,000
6	Konstruksi	1	1	30	6	300,595,502
7	Perdagangan Besar dan Eceran	74	36	6,711	99	62,729,527,351
8	Transportasi dan Pergudangan	38	18	1,659	46	18,113,004,929
9	Penyediaan Akomodasi dan Makan Minum	576	91	21,053	181	48,063,384,539
10	Informasi dan Komunikasi	15	5	1,297	12	15,117,008,052
11	Jasa Keuangan dan Asuransi	511	265	995,105	4351	8,529,228,574,594
12	Real Estat	1	1	37	0	243,000,000
13	Jasa Perusahaan	9	9	356	49	20,528,132,423
14	Jasa Pendidikan	1	0	0	0	0
14	Jasa Kesehatan dan Kegiatan	1	0	0	0	0
14	Jasa Lainnya	936	142	32,426	308	133,709,188,881
Jumlah		2,903	981	1,196,679	6,592	9,443,931,151,204

Sumber Data ODS Koperasi Tanggal 31 Desember 2020



PERKEMBANGAN RAT, ANGGOTA, VOLUME USAHA DAN ASET KOPERASI PROVINSI KALIMANTAN BARAT TAHUN 2019 DAN TAHUN 2020



Sumber: Database Koperasi Kalbar yang diolah berdasarkan Online Data System Koperasi KUKM Tahun 2019 dan Tahun 2020



PERKEMBANGAN KOPERASI Tahun 2017 - Tahun 2020
PROVINSI KALIMANTAN BARAT
(sumber data : Laporan Keragaan ODS Koperasi)

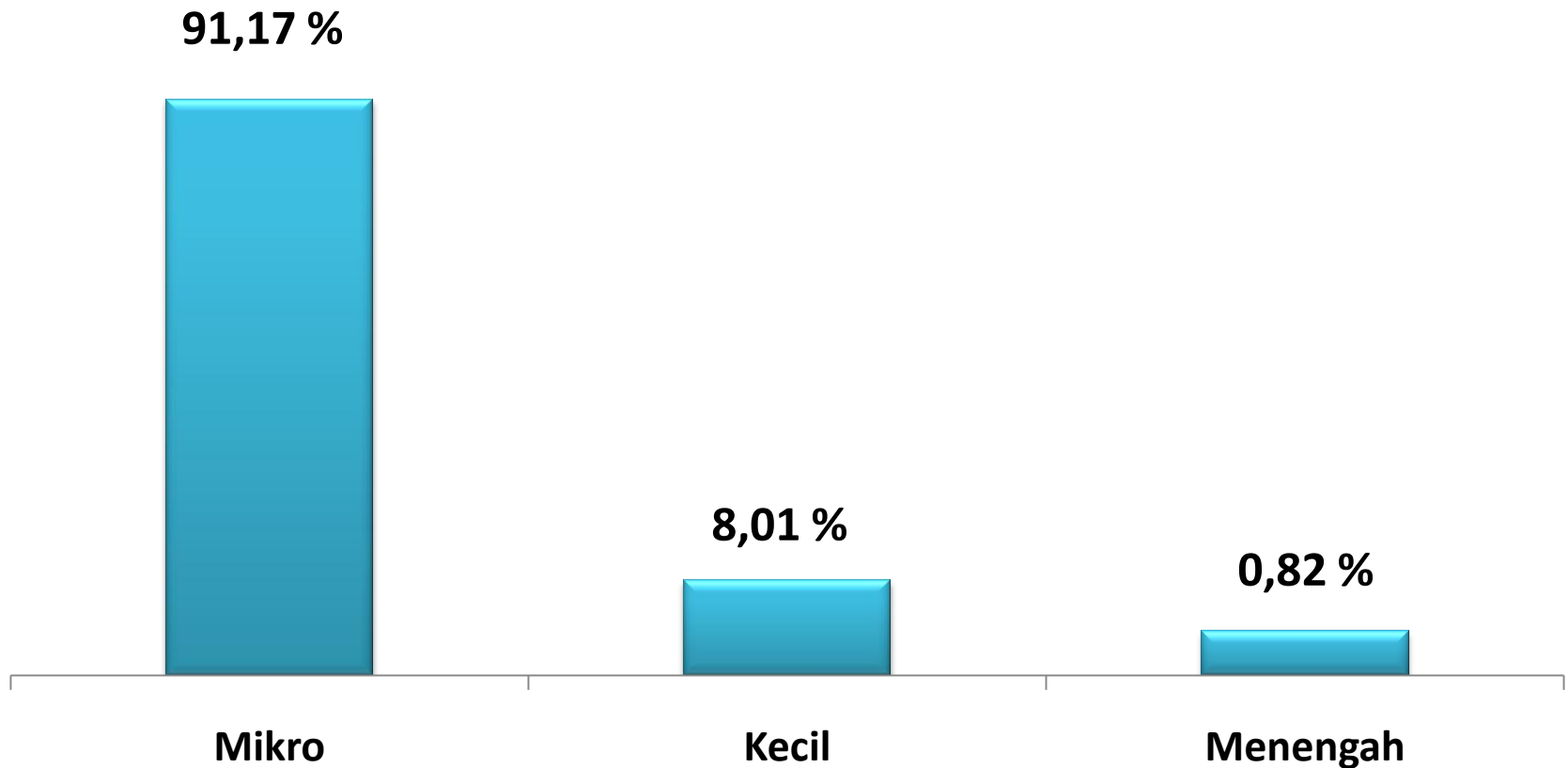
Tahun	2017	2018	2019	2020
Koperasi Aktif (Unit)	2,578	2,852	2,935	2,903
Koperasi Tdk.Aktif (Unit)	1,183	1,878	1,913	2,095
Total 1 (Unit)	3,761	4,730	4,848	4,998
Usulan Pembubaran	-	-	-	481
Total 2 (Unit)	-	-	-	4,517
Koperasi RAT Kumulatif (Unit Kop.)	657	754	849	981
% Koperasi Aktif	68.55%	60.30%	60.54%	64.27%
% Koperasi RAT Kumulatif	25.48%	26.44%	28.93%	33.79%
Anggota (Orang)	1,140,580	1,172,716	1,180,109	1,196,679
Tenaga Kerja (Orang)	8,282	5,240	5,277	6,592
Modal Sendiri (Rp.)	3,04 Triliun	2,55 Triliun	2,79 Triliun	3,17 Triliun
Modal Luar (Rp.)	3,96 Triliun	2,17 Triliun	3,16 Triliun	2,99 Triliun
Volume Usaha (Rp.)	8,16 Triliun	7,67 Triliun	8,45 Triliun	9,44 Triliun
SHU (Rp.)	186,54 Milyar	115,14 Milyar	116,73 Milyar	139,67 Milyar
Aset (Rp.)	13,72 Triliun	12,65 Triliun	14,56 Triliun	15,38 Triliun



TAHUN 2020

UMKM PROVINSI KALIMANTAN BARAT

SKALA USAHA MIKRO, KECIL, MENENGAH 2020



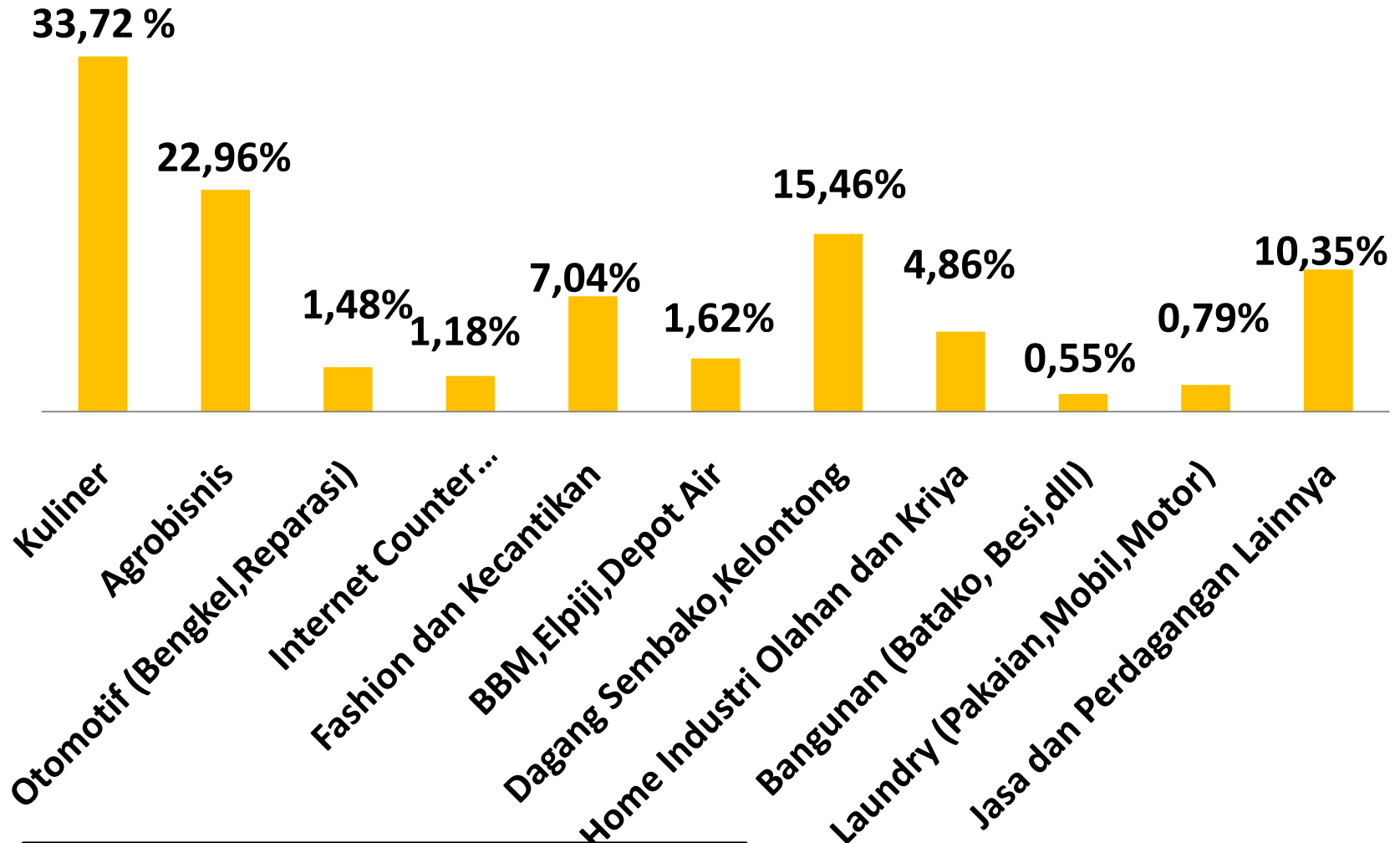


REKAPITULASI DATA SKALA USAHA PELAKU UMKM PERIODE TAHUN 2020

NO	KABUPATEN / KOTA	MIKRO	KECIL	MENENGAH	JUMLAH
1	Sambas	14,244	2,045	157	16,446
2	Bengkayang	4,744	546	15	5,305
3	Landak	32,017	1,803	330	34,150
4	Mempawah	15,615	946	58	16,619
5	Sanggau	2,642	161	43	2,846
6	Ketapang	7,270	909	125	8,304
7	Sintang	14,805	1,720	105	16,630
8	Kapuas Hulu	6,694	743	65	7,502
9	Sekadau	4,342	997	218	5,557
10	Melawi	3,536	256	28	3,820
11	Kayong Utara	6,998	199	-	7,197
12	Kubu Raya	7,324	1,558	-	8,882
13	Kota Pontianak	37,713	1,021	152	38,886
14	Kota Singkawang	7,490	1,629	190	9,309
JUMLAH		165,434	14,533	1,486	181,453



PELAKU USAHA MIKRO TERDAMPAK COVID 19 TAHUN 2020 152.223 ORANG BERDASARKAN BIDANG USAHA



sumber data : Usulan BPUM se-Kalbar 2020.



REKAPITULASI PELAKU USAHA MEMILIKI IUMK TAHUN 2020

No.	Kabupaten / Kota	Jumlah
1	Bengkayang	482
2	Kapuas Hulu	769
3	Kayong Utara	377
4	Ketapang	1,060
5	Kubu Raya	1,014
6	Landak	464
7	Melawi	362
8	Mempawah	545
9	Sambas	958
10	Sanggau	1,223
11	Sekadau	1,159
12	Sintang	912
13	Pontianak	2,656
14	Singkawang	1,487
TOTAL IUMK		13,468

sumber data : IUMK DPMPTSP Prov.Kalbar 2020.