




PENGELOLAHAN LIMBAH BENDA TAJAM DI CSSD			
 RSUD Dr. SOEDARSO	No. Dokumen <i>010/065/26/TK-RSDS</i>	No.Revisi	Halaman : 1/2
PROSEDUR TETAP	Tanggal Terbit <i>20 Oktober 2015</i>	 Ditetapkan, Direktur Dr. Yustar Mulyadi, SpPD(K)GEH Pembina Tingkat I NIP. 19620328 198910 1 001	
PENGERTIAN	Limbah benda tajam adalah obyek atau alat dari peralatan medis dan penunjang medis yang memiliki sudut tajam, sisi, ujung atau bagian yang menonjol yang dapat/ berpotensi memotong, melukai atau merusak kulit.		
TUJUAN	Untuk mencegah, menghindari agar limbah benda tajam yang berasal dari proses pelayanan medis yang menimbulkan dampak negatif atau gangguan kesehatan terhadap petugas, pasien, pengunjung serta masyarakat yang berada didalam dan diluar rumah sakit.		
KEBIJAKAN	Surat Keputusan Direktur Rumah Sakit Umum Daerah Dokter Soedarmo Pontianak Nomor 252 A Tahun 2015 tentang Kebijakan Manajemen Pelayanan Sterilisasi Sentral		
UNIT TERKAIT	A. ALAT DAN BAHAN 1. Kontainer/ wadah dengan syarat kuat dan tahan tusukan (jerigen, safety box disposable) 2. Alat pelindung diri (APD) 3. Tempat limbah benda tajam sementara (TPS) 4. Kereta pengangkut B. CARA KERJA I. Tahap Persiapan Petugas meletakkan safety box disposibel didekat pencucian linen dan instrumen II. Tahap Pengumpulan 1. Petugas memasukkan benda tajam kedalam safety box (apabila ditemukan dalam instrumen dan linen) 2. Petugas menutup kembali safety box dengan rapat 3. Petugas kebersihan/ Cleaning Service mengambil, safety box disposibel yang telah berisi limbah padat tajam maksimal 2/3 dengan volume container/ wadah dari masing-masing ruangan. III. Tahap Pengangkut 1. Petugas kebersihan / Cleaning Service menyiapkan kereta atau tempat untuk mengangkut limbah benda tajam 2. Petugas kebersihan/ cleaning service mengambil safety box kemudian memasukkan kedalam kereta pengangkut/ wadah lain 3. Petugas kebersihan/ Cleaning Service mengirimnya ke tempat penyimpanan sementara limbah padat infeksius dengan menggunakan kereta pengangkut atau wadah lain		

PENGELOLAHAN LIMBAH BENDA TAJAM DI CSSD			
 RSUD Dr. SOEDARSO	No. Dokumen	No.Revisi	Halaman : 2/2
	010/065/26/AK-RSD		
PROSEDUR PELAKSANAAN	IV. Tahap Pengelolaan Limbah Benda Tajam di tempat Penyimpanan sementara Limbah Padat Medis <ol style="list-style-type: none"> 1. Petugas Cleaning Service menyerahkan limbah kepada petugas penerima limbah padat 2. Petugas ISPJ dengan menggunakan APD menerima dan mencatat limbah benda tajam yang diserahkan oleh Cleaning Service 3. Petugas ISPJ memasukkan limbah yang diserahkan kedalam kontainer 4. Petugas memasukkan limbah tersebut ketempat pengelolah limbah untuk kemudian dilakukan pembakaran 5. Untuk selanjutnya petugas yang akan melakukan pembakaran benda lain 		
UNIT TERKAIT	<ol style="list-style-type: none"> 1. Seluruh unit kerja penghasil limbah benda tajam 2. ISPJ 3. Cleaning Service 		