




MASTER

 RSUD Dr. SOEDARSO	MEMBERIKAN OBAT ORAL		
	No. Dokumen : 04/065/018/AK-RSDS/2017	No.Revisi : 04	Halaman : 1 / 2
STANDAR PROSEDUR OPERASIONAL	<p style="text-align: right;">Ditetapkan</p> <p>Tanggal Terbit : 02 Januari 2017</p> <p style="text-align: right;">Direktur</p> <p style="text-align: right;">Dr. Yustar Mulyadi, SpPD(K)GEH Pembina tingkat I NIP. 19620328 198910 1 001</p> 		
PENGERTIAN	Memasukkan sejumlah obat melalui mulut		
TUJUAN	1. Sebagai terapi		
KEBIJAKAN	SK Direktur RSUD Dr. Soedarso No.115 tahun 2017 tentang Kebijakan Standar Prosedur Keperawatan Dalam Pelayanan Keperawatan.		
PROSEDUR PELAKSANAAN	<p>A. Pre interaksi:</p> <ol style="list-style-type: none"> 1. Cek order di dalam catatan integrasi atau lembar unit dispensing dose 2. Cuci tangan 3. Siapkan obat dengan prinsip 7 benar. 4. Siapkan alat-alat <ol style="list-style-type: none"> a. Obat sesuai order b. Tempat obat c. Baki/nampan/troly d. Air minum dengan tempatnya e. Sendok obat f. Lap makan/tissue g. Unit dispensing dose (UDD) <p>B. Tahap Orientasi</p> <ol style="list-style-type: none"> 1. Berikan salam, panggil pasien dengan namanya dan periksa gelang identitas pasien. 2. Jelaskan prosedur, tujuan, dan lamanya tindakan pada pasien/keluarga. <p>C. Tahap Kerja</p> <ol style="list-style-type: none"> 1. Berikan kesempatan pasien bertanya sebelum kegiatan dilakukan. 2. Menanyakan riwayat alergi 3. Jaga privacy pasien 4. Menyiapkan obat sesuai order 		

 RSUD Dr. SOEDARSO	MEMBERIKAN OBAT ORAL		
	Nomor Dokumen : 04/065/018/AK- RSDS/2017	Nomor Revisi 04	Halaman 2/2
PROSEDUR PELAKSANAAN	<ol style="list-style-type: none"> 5. Jika obat berbentuk tablet/kapsul lakukan menuangkan obat ke dalam tempat op St 6. Jika obat berbentuk air maka membuka tutup botol dan meletakkan tutup botol dengan posisi label/etiket berada di sebelah atas. Memegang obat/sendok obat pada posisi sejajar mata. Mentuup kembali tempat obat dengan rapat. 7. Mengatur posisi pasien duduk atau posisi miring atau memasang lap/tisu 8. Memberikan obat yang telah dipersiapkan/ membantu pasien untuk meminum obat. 9. Memerikan air minum/buah pada waktu menelan obat dan mengobservasi apakah obat sudah ditelah. 10. Mengobservasi adanya alergi pada pasien. 11. Merapikan klien 12. Mengembalikan alat pada tempatnya <p>D. Tahap terminasi</p> <ol style="list-style-type: none"> 1. Evaluasi hasil kegiatan 2. Lakukan kontrak untuk kegiatan selanjutnya 3. Akhiri kegiatan 4. Lepas sarung tangan 5. Cuci tangan <p>E. Dokumentasi</p> <p>Catat tindakan yang telah dilakukan di lembar Catatan Perkembangan Pasien Terintegrasi (CPPT) dan di lembar unit dispensing dose (UDD) dan tulis nama dan paraf oleh petugas dan keluarga pasien.</p>		
UNIT TERKAIT	<ol style="list-style-type: none"> 1. Instalasi Rawat Jalan 2. Instalasi Rawat Inap 3. Instalasi Rawat Intensif 4. Instalasi Rawat Inap Khusus 5. Instalasi Gawat Darurat 6. Instalasi Farmasi 7. Instalasi Kamar Bedah. 8. Instalasi Kamar Bersalin 9. CSSD 		