





TATALAKSANA PAJANAN			
 RSUD dr. Soedarso	No. Dokumen :	Revisi :	Halaman :
	010 / 065 / 056 - R. 02 / AK - RSDS / 2018	02	1/2
Standar Prosedur Operasional	Tanggal Terbit 8 Januari 2018	 Ditetapkan Direktur Dr. YUSTAR MULYADI, Sp.PD(K)GEH Pembina Tingkat I NIP. 19620328 198910 1 001	
Pengertian	Cara untuk membersihkan atau melepaskan mikroorganisme dari organ tubuh petugas dari pajanan.		
Tujuan	Untuk mencegah terjadinya infeksi akibat pajanan.		
Kebijakan	SK Direktur RSUD dr. Soedarso No 150 tahun 2018 tentang Kebijakan Pencegahan dan Pengendalian Infeksi Rumah Sakit Dokter Soedarso		
Prosedur	<p>JANGAN PANIK !!!</p> <ol style="list-style-type: none"> 1. Bila TERTUSUK JARUM segera bilas dengan air mengalir atau air dengan jumlah yang banyak dan sabun atau antiseptik, jangan menekan dan darah dari luka. 2. Bila CAIRAN TUBUH mengenai KULIT yang utuh tanpa luka atau tusukan, cuci dengan sabun dan air mengalir atau larutan garam dapur. 3. Bila CAIRAN TUBUH mengenai MULUT, ludahkan dan kumur-kumur dengan air beberapa kali. 4. Bila CAIRAN TUBUH terpecik pada MATA, cucilah mata dengan air mengalir (irigasi) atau garam fisiologis. 5. BILA CAIRAN TUBUH memercik ke HIDUNG, hembuskan keluar dan bersihkan dengan air. 6. Jari yang tertusuk tidak boleh dihisap dengan mulut. <p>Prosedur tatalaksana pajanan</p> <p>Langkah 1 : Cuci</p> <ol style="list-style-type: none"> 1. Tindakan darurat pada bagian yang terpajan. 2. Laporkan setiap pajanan dan dicatat dalam 24 jam kepada yang berwenang yaitu atasan langsung dan Panitia Pengendalian Infeksi atau Panitia K 3. <p>Langkah 2 : Telaah Pajanan</p> <ol style="list-style-type: none"> 1. Pajanan yang memiliki risiko penularan infeksi; perlukaan kulit, selaput mukosa, kulit yang tidak utuh, gigitan berdarah. 2. Bahan Pajanan : Darah, cairan bercampur darah, cairan yang potensial terinfeksi, virus yang terkontaminasi. 3. Status infeksi sumber pajanan ; HbsAG Positif, HCV Positif, HIV Positif 4. Kerentanan ; Pernah mendapat vaksinasi Hep, B, Status serologi terhadap HBV, Anti HCV, ALT, Antibody HIV 		

TATALAKSANA PAJANAN			
 RSUD dr. Soedarso	No. Dokumen :	Revisi :	Halaman :
	010/065/056-R-02/ AK - R505 / 2018	02	2/2
	Langkah 3 : Berikan profiaksis Pasca Pajanan kepada yang terpajan yang beresiko tinggi mendapat infeksi. LIHAT SOP PPP Langkah 4 : 1. Pemeriksaan tes laboratorium lanjutan dan berikan konseling. 2. Segera periksa kesehatan bila terjadi gejala penyakit apapun selama tindak lanjut tersebut		
Unit Terkait	Semua unit yang memberi pelayanan		



ALUR PENATALAKSANAAN PASKA PAJANAN
 LIMBAH TAJAM TERKONTAMINASI / CAIRAN TUBUH INFEKSIUS

